



**Universidad de la República**  
**Pro Rectorado de Gestión Administrativa**  
**Instituto de Capacitación y Formación**

---

**Educación a Distancia en la  
capacitación y formación de los  
funcionarios y las funcionarias**

**V Encuentro de Capacitación y Formación de Funcionarios/as de la Universidad**

12 de diciembre 2014

## **Educación a distancia / inicios**

Recursos: propios de la Unidad de Capacitación (UCAP).

### **2005-2007**

Uso de herramientas correo electrónico / fax.

### **2008-2009**

Uso de plataforma educativa ATutor.

## **Educación a distancia / 2009**

Decisión estratégica de la UCAP.

Recursos: uso de otras tecnologías / coordinación y acuerdos con diferentes áreas de la UdelaR.

**2010-2014**

Uso de plataforma educativa Moodle / EVA UdelaR.

## Implicancias

- Instalación de Salas de Informática para uso de la Unidad en diferentes Servicios Universitarios / Acuerdos con:
  - Facultad de Ingeniería.
  - Facultad de Psicología.
  - Instituto Superior de Educación Física (ISEF).
  - Facultad de Ciencias Económicas y de Administración.
- Coordinación con el equipo docente del Departamento de Apoyo Técnico Académico (DATA) para el uso de la categoría CAPACITACIÓN en el EVA Central / UdelaR.

## Estrategias

Capacitación a los involucrados: orientadores y cursantes.

### ¿dónde comenzar?

- Área de Competencias Comunicacionales.

### ¿cómo hacerlo?

- Capacitación en la acción / materiales de ayuda.

## Estrategias

Capacitación a los involucrados: orientadores y cursantes.

### ¿de qué forma?

- Con apoyo del equipo docente de la UCAP.
- Módulo 0 / Primera clase presencial de cada curso.
  - Objetivos: registro y primeros pasos.

## Educación a distancia / 2013-2014

### ¿por dónde se continuó?

en respuesta a las necesidades y al Plan de la Unidad de Capacitación se incorporan otras Áreas y Programas:

- Competencias Básicas y Técnicas.
  - Programa de Capacitación en Informática / Acreditación.
  - Programa de Formación en el área de Servicio y Vigilancia.

## Acciones específicas

### 2012 / Orientadores

- Programa de Formación de Formadores: Se desarrolla un curso específico para el uso y el desarrollo de actividades en el EVA UdelaR.
  - Curso “Gestión de cursos en la plataforma EVA/UDELAR (Moodle) / Rol Profesor Básico”.



## Acciones específicas

### 2013 / Cursantes

- Competencias Básicas y Técnicas: Se desarrolla un curso/taller específico para el uso del EVA UdelaR.
  - Curso-taller “Aprestamiento en el uso y manejo del Entorno Virtual de Aprendizaje de la UdelaR”.

## Acciones específicas

### 2014 / Docentes

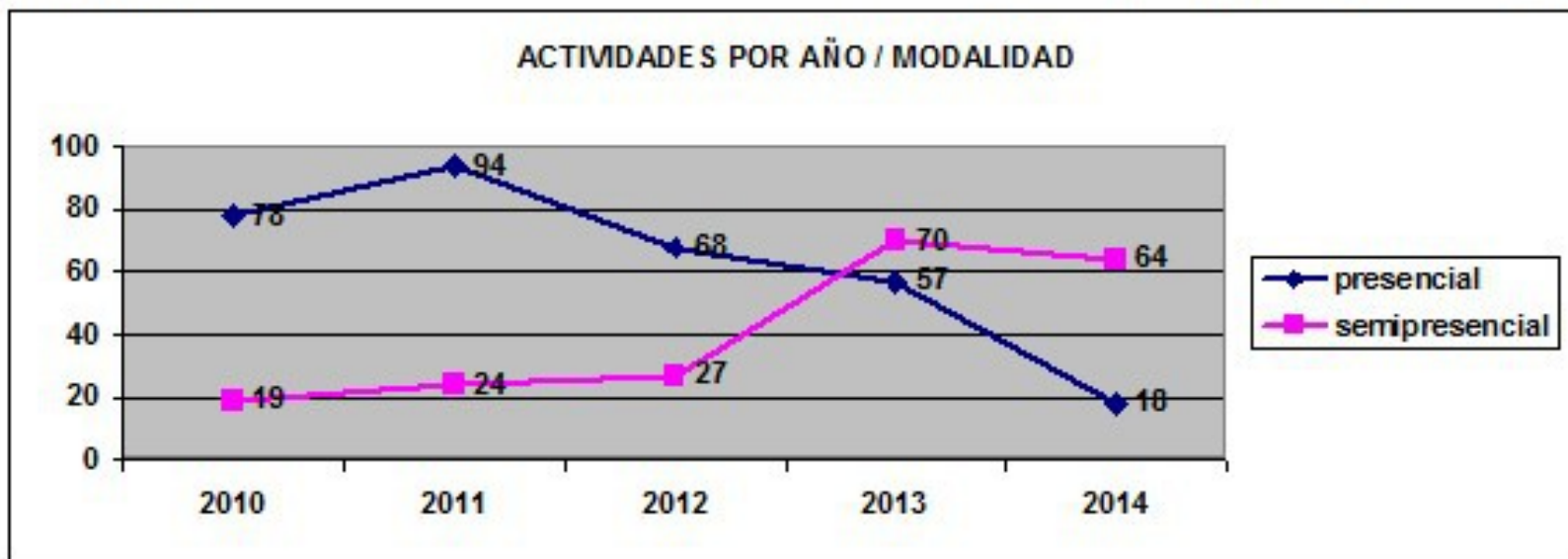
- Acuerdos de trabajos con otros sectores de la Universidad: Instituto de Comunicación de la FIC, UCUR, IENBA y FARQ.
  - Formación de docentes en Servicio.

## ¿Porqué Educación a distancia / EVA?

- Evaluación propia.
- Necesidades de la organización, de los orientadores y de los participantes.
- Menores abandonos.
- Mejores evaluaciones de los cursantes.
- Mejor uso de los recursos.
- Tendencia en las organizaciones modernas.

### ACTIVIDADES POR AÑO / MODALIDAD

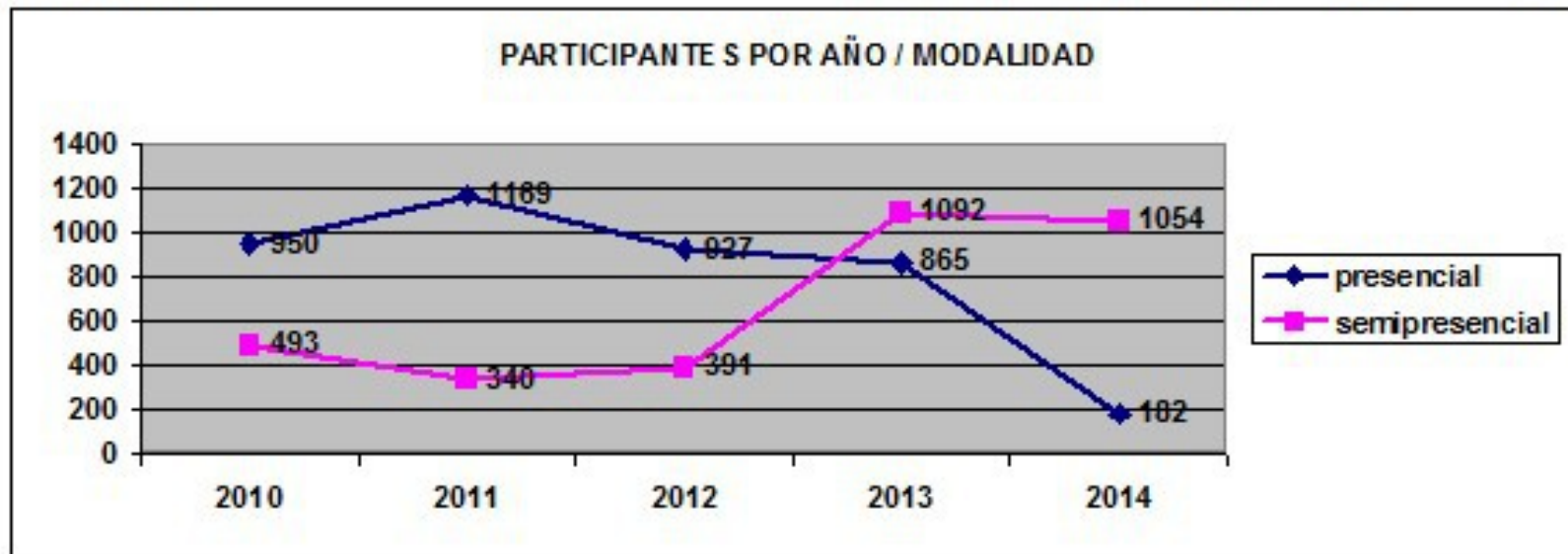
MODALIDAD	2010	2011	2012	2013	2014	Total
presencial	78	94	68	57	18	315
semipresencial	19	24	27	70	64	204
Total general	97	118	95	127	82	519



faltan computar algunas datos en 2014

## PARTICIPANTES POR AÑO / MODALIDAD

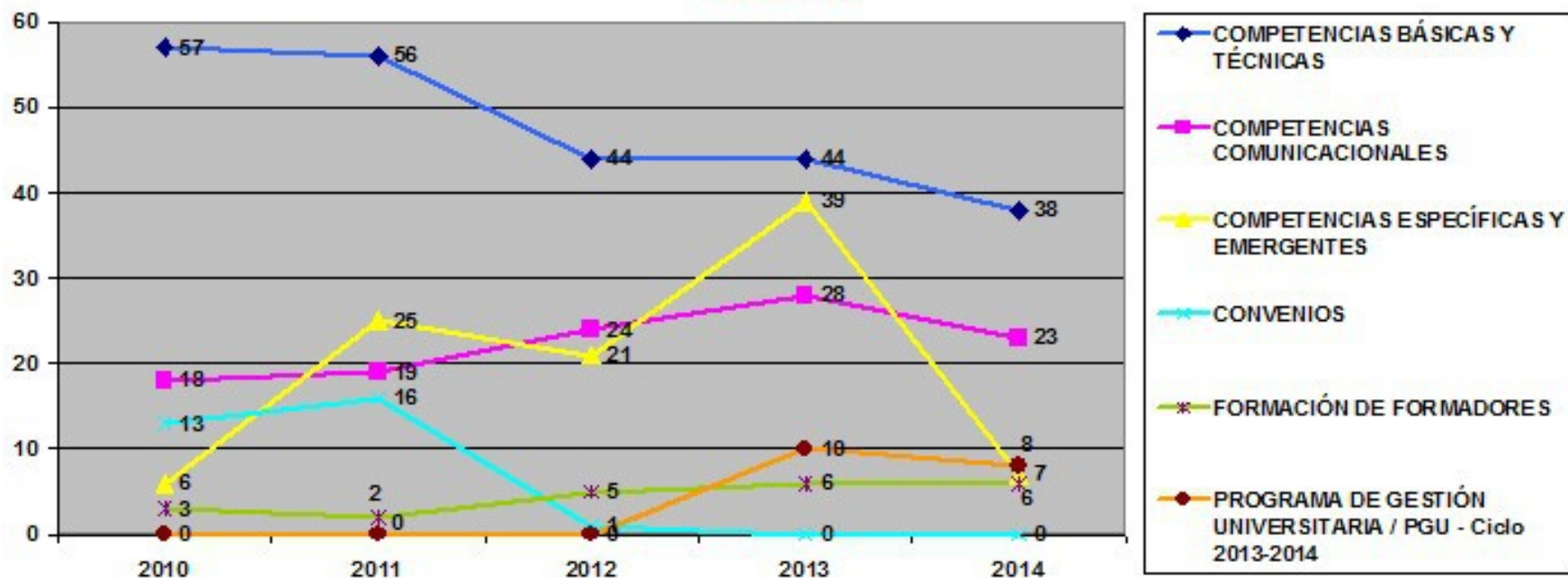
MODALIDAD	2010	2011	2012	2013	2014	Total
presencial	950	1169	927	865	182	4093
semipresencial	493	340	391	1092	1054	3370
Total general	1443	1509	1318	1957	1236	7463



## ACTIVIDADES POR AÑO Y ÁREA DE COMPETENCIA / GENERAL

AREA	2010	2011	2012	2013	2014	Total
COMPETENCIAS BÁSICAS Y TÉCNICAS	57	56	44	44	38	239
COMPETENCIAS COMUNICACIONALES	18	19	24	28	23	112
COMPETENCIAS ESPECÍFICAS Y EMERGENTES	6	25	21	39	7	98
CONVENIOS	13	16	1	0	0	30
FORMACIÓN DE FORMADORES	3	2	5	6	6	22
PROGRAMA DE GESTIÓN UNIVERSITARIA / PGU - Ciclo 2013-2014	0	0	0	10	8	18
<b>Total general</b>	<b>97</b>	<b>118</b>	<b>95</b>	<b>127</b>	<b>82</b>	<b>519</b>

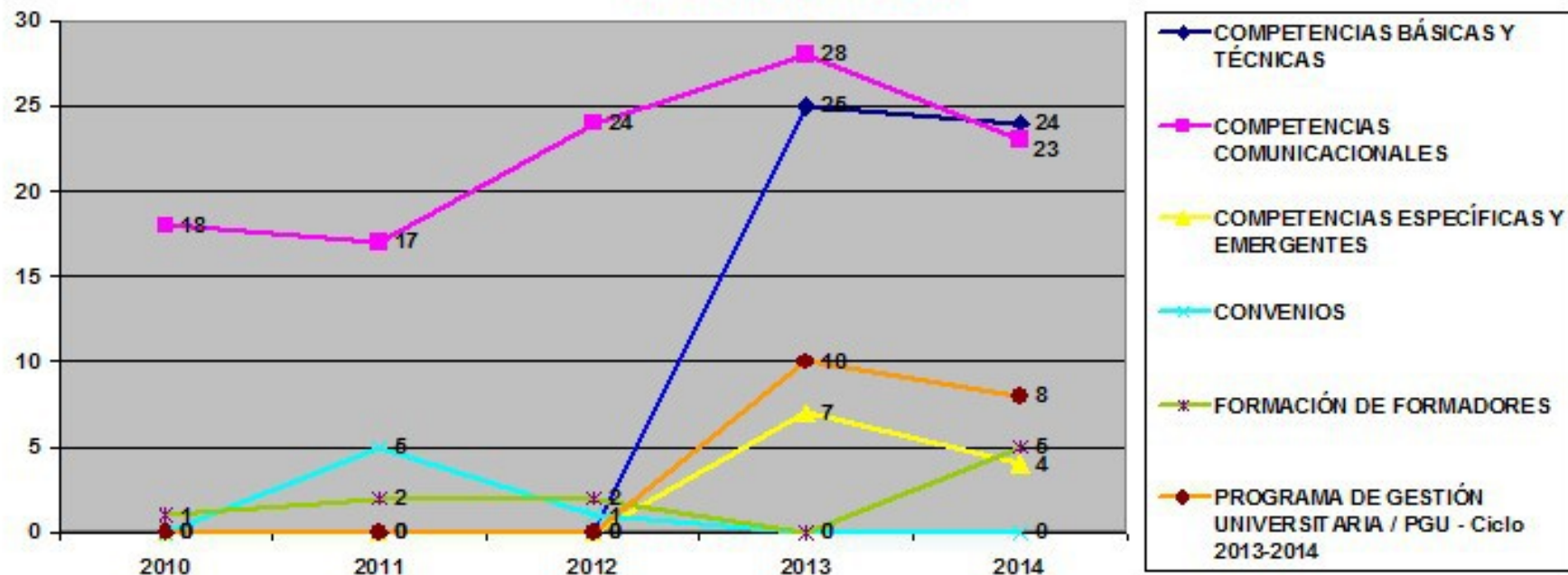
### ACTIVIDADES / ÁREAS DE COMPETENCIA GENERAL



## ACTIVIDADES POR AÑO Y ÁREA DE COMPETENCIA / SEMPRESENCIALES

ÁREA	2010	2011	2012	2013	2014	Total
COMPETENCIAS BÁSICAS Y TÉCNICAS	0	0	0	25	24	49
COMPETENCIAS COMUNICACIONALES	18	17	24	28	23	110
COMPETENCIAS ESPECÍFICAS Y EMERGENTES	0	0	0	7	4	11
CONVENIOS	0	5	1	0	0	6
FORMACIÓN DE FORMADORES	1	2	2	0	5	10
PROGRAMA DE GESTIÓN UNIVERSITARIA / PGU - Ciclo 2013-2014	0	0	0	10	8	18
<b>Total general</b>	<b>19</b>	<b>24</b>	<b>27</b>	<b>70</b>	<b>64</b>	<b>204</b>

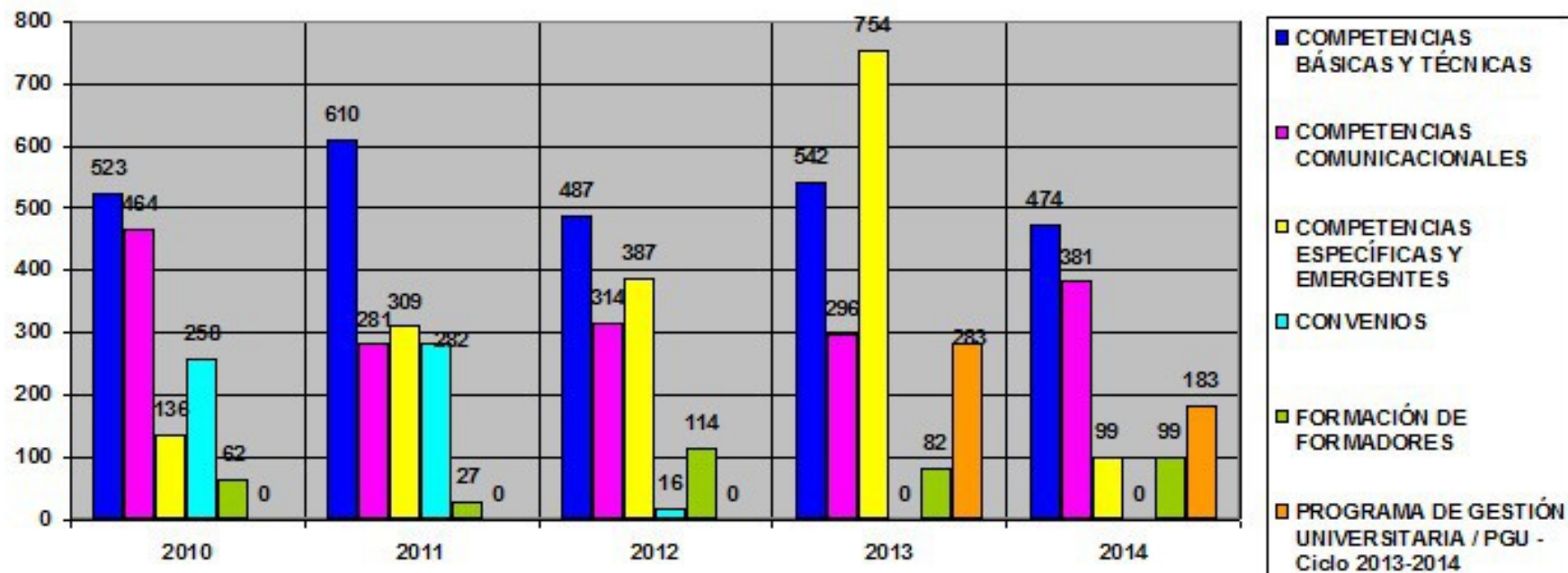
### ACTIVIDADES / ÁREAS DE COMPETENCIA SEMPRESENCIALES



**PARTICIPANTES POR AÑO Y ÁREA DE COMPETENCIA / GENERAL**

ÁREA	2010	2011	2012	2013	2014	Total
COMPETENCIAS BÁSICAS Y TÉCNICAS	523	610	487	542	474	2636
COMPETENCIAS COMUNICACIONALES	464	281	314	296	381	1736
COMPETENCIAS ESPECÍFICAS Y EMERGENTES	136	309	387	754	99	1685
CONVENIOS	258	282	16	0	0	556
FORMACIÓN DE FORMADORES	62	27	114	82	99	384
PROGRAMA DE GESTIÓN UNIVERSITARIA / PGU - Ciclo 2013-2014	0	0	0	283	183	466
<b>Total general</b>	<b>1443</b>	<b>1509</b>	<b>1318</b>	<b>1957</b>	<b>1236</b>	<b>7463</b>

**PARTICIPANTES / ÁREAS DE COMPETENCIA  
GENERAL**



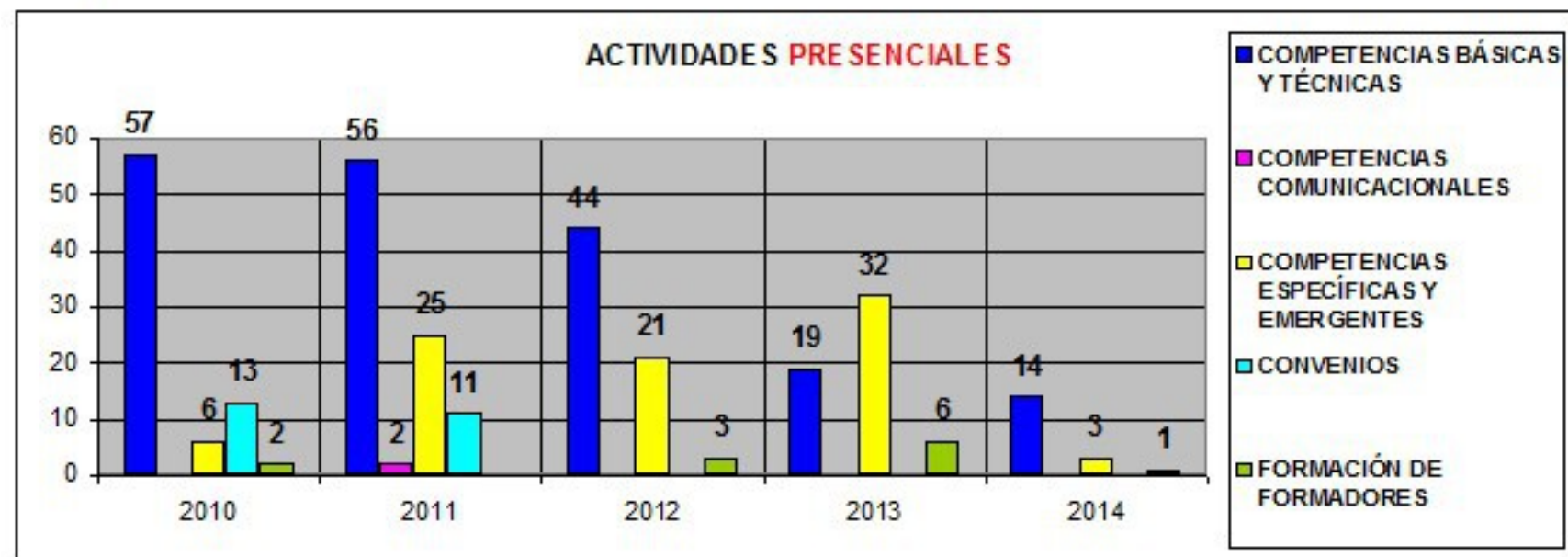


## ACTIVIDADES POR AÑO Y ÁREA DE COMPETENCIA / GENERAL

	2010	2011	2012	2013	2014	Total
Total general	97	118	95	127	82	519

## ACTIVIDADES POR AÑO Y ÁREA DE COMPETENCIA / PRESENCIALES

AREA	2010	2011	2012	2013	2014	Total
COMPETENCIAS BÁSICAS Y TÉCNICAS	57	56	44	19	14	190
COMPETENCIAS COMUNICACIONALES		2				2
COMPETENCIAS ESPECÍFICAS Y EMERGENTES	6	25	21	32	3	87
CONVENIOS	13	11				24
FORMACIÓN DE FORMADORES	2		3	6	1	12
Total general	78	94	68	57	18	315

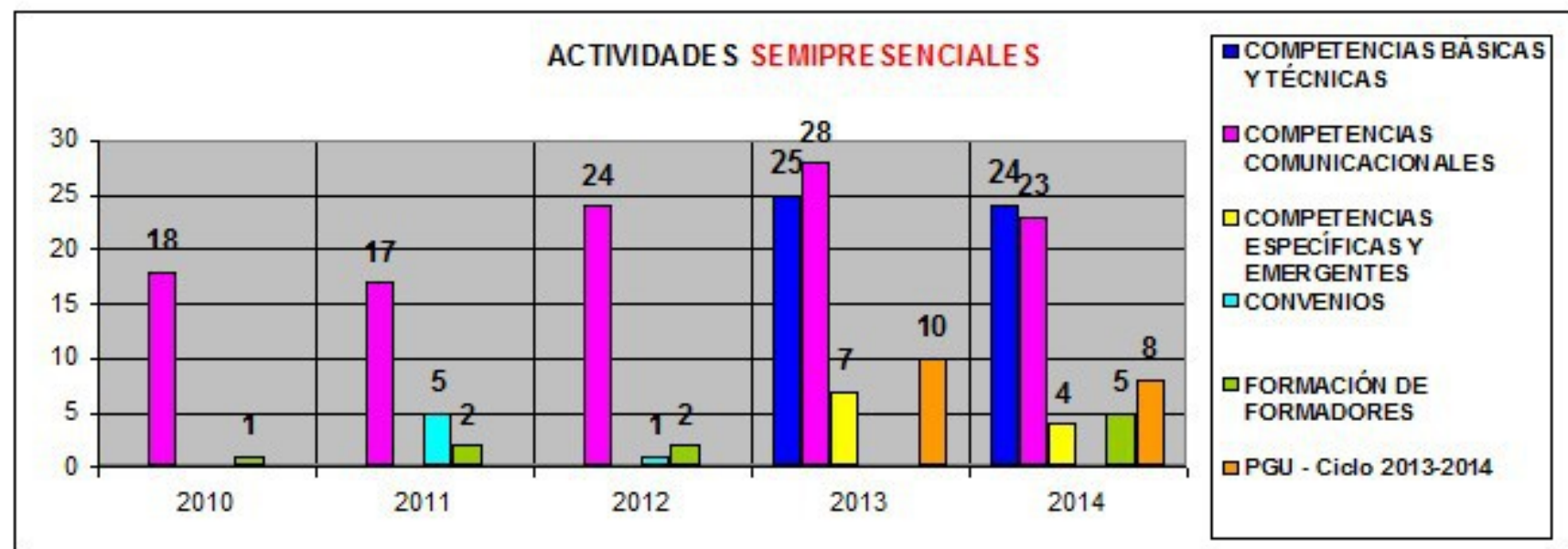


## ACTIVIDADES POR AÑO Y ÁREA DE COMPETENCIA / GENERAL

	2010	2011	2012	2013	2014	Total
Total general	97	118	95	127	82	519

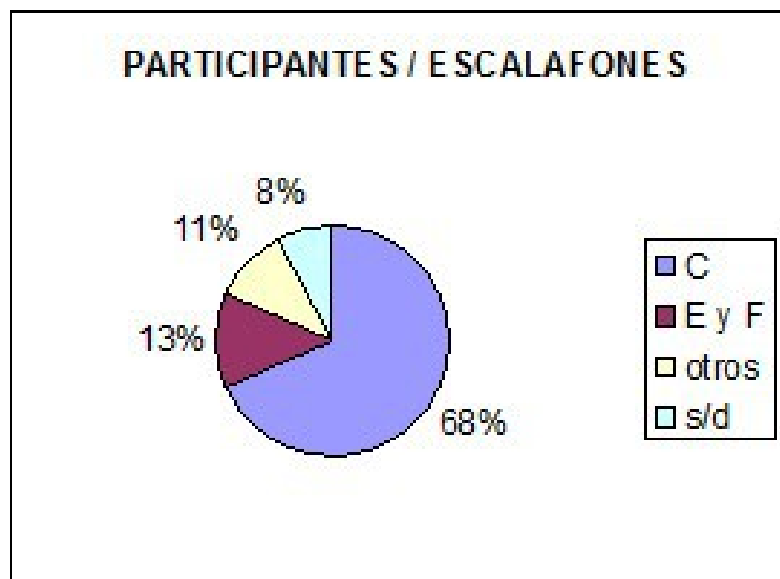
## ACTIVIDADES POR AÑO Y ÁREA DE COMPETENCIA / SEMIPRESENCIALES

ÁREA	2010	2011	2012	2013	2014	Total
COMPETENCIAS BÁSICAS Y TÉCNICAS				25	24	49
COMPETENCIAS COMUNICACIONALES	18	17	24	28	23	110
COMPETENCIAS ESPECÍFICAS Y EMERGENTES				7	4	11
CONVENIOS		5	1			6
FORMACIÓN DE FORMADORES	1	2	2		5	10
PGU - Ciclo 2013-2014				10	8	18
Total general	19	24	27	70	64	204



## Números modalidad semipresencial / 2013-2014

C	1699
E y F	334
otros	264
s/d	193
total plazas	2490



## Números modalidad semipresencial / 2013-2014

interior	459
mdeo	2016
s/d	15
total plazas	2490



## Proyecciones - Tendencias / 2015

- Potenciar Áreas y Programas actuales.
- Incorporar otras Áreas.
- Desarrollar Polimedias / Materiales educativos adecuados para la modalidad.
  - Coordinar acciones con:
    - ProEVA (Sala Multimedia).
    - Facultad de Derecho (Sala de Videoconferencia).
    - Posibilidad de Sala propia del Instituto / grabación y dictado de cursos.

## Proyecciones - Tendencias / 2015

- Continuar investigando sobre el impacto de la educación a distancia en la gestión universitaria.
- Desarrollo de Competencias transversales facilitadas por la modalidad.



**FIN**

**Muchas gracias!!!**

Equipo Docente